

# 20 ANUARIO ESTADÍSTICO DE 19 CANDELARIA



EDUCACIÓN



Información a 31 de diciembre de 2018





## 7. EDUCACIÓN

### 7.1. Educación preescolar, primaria y secundaria 2018

#### 7.1.1. Estudiantes matriculados por nivel y sector 2018

Nivel	Rural			Urbana			Total Matriculada		
	Oficial	Privada	Total	Oficial	Privada	Total	Oficial	Privada	Total
Preescolar	610	564	1174	158	198	356	768	762	1530
Primaria	3693	1478	5171	937	734	1671	4630	2212	6842
Secundaria	3217	710	3927	1091	374	1465	4308	1084	5392
Media	982	186	1168	350	89	275	1332	275	1607
Ciclo Adultos	551	245	796	225	0	225	776	245	1021
<b>Total</b>	<b>9053</b>	<b>3183</b>	<b>12236</b>	<b>2761</b>	<b>1395</b>	<b>3992</b>	<b>11814</b>	<b>4578</b>	<b>16392</b>

Fuente: Secretaría de Educación, Cultura y Turismo de Candelaria



### 7.1.2. Caracterización de la matrícula oficial y no oficial 2018

Concepto	Detalle	Matricula Oficial	Matricula Privada	Total
Zona	Urbana	2761	1395	4156
	Rural	9053	3175	12228
Sexo	Masculino	6011	2360	8371
	Femenino	5803	2210	8013
Niveles	Preescolar	768	588	1356
	Básica Primaria (6 - 10 Años)	4630	2078	6708
	Secundaria (11-14 Años)	4308	1106	5414
	Media (15 - 16 Años)	1332	323	1655
	Ciclos	776	180	956
	<b>Total</b>		<b>11814</b>	<b>4275</b>
Población Discapacitada	Discapacitados	229	32	261
Víctima Del Conflicto	Desplazados	334	10	344
	Total	334	10	344
Etnias	Afro	3460	183	3643
	Indígena	616	27	643
	N/A	7650	4360	12010
Metodologías	Tradicional	11358	4563	15921
	Escuela Nueva	83	0	83
	Postprimaria	46	0	46
	Aceleración Del Aprendizaje	22	0	22
	Jóvenes En Extra edad Y Adultos	972	304	1276
Jornadas	Completa		1373	1373
	Mañana	6159	3046	9205
	Tarde	3729	39	3768
	Noche	972	127	1099
	Fin De Semana		151	151
	Única	1627	131	1758
Repitentes	Preescolar	0	1	1
	Básica Primaria	60	12	72
	Secundaria	156	23	179
	Media	24	0	24
	Ciclos	88	0	88
<b>Total</b>		<b>328</b>	<b>36</b>	<b>364</b>
<b>Tasa De Repitencia</b>		<b>3%</b>	<b>1%</b>	<b>2%</b>

Fuente: Secretaría de Educación, Cultura y Turismo de Candelaria

### 7.1.3. Matriculas en instituciones oficiales por edades 2018

Institución Educativa	Edad de 4 a 17 años															
	4	5	6	7	8	9	10	11	12	13	14	15	16	17	TOTAL	
<b>I.E. Inmaculada Concepción</b>	18	228	242	230	254	252	257	291	305	312	300	335	247	190	3461	
El Paraiso	12	168	173	155	60	20	5	1	1						595	
Francisco Jose De Caldas	2	15	15	17			3	23	39	26	31	31	7	1	210	
Jose Eusebio Caro						1	7	144	222	264	218	180	83	25	1144	
Manuela Beltrán					13	11	19	8	7	3	1				62	
Martin Luther King 20 De Julio	4	45	54	50	24	9	3	1							190	
Santa Teresita				8	136	86	33	14	1						278	
Santiago Rengifo Salcedo					21	125	187	100	35	19	50	124	157	164	982	
<b>I.E. Panebianco Americano</b>	3	108	105	138	133	108	136	154	125	122	126	112	78	46	1494	
Enrique Olaya Herrera		5	3	4	6	4	9	3	4	12	7	8	1	1	67	
Jose Maria Cordoba	1	14	17	20	18	14	30	34	36	38	40	30	7	4	303	
Atanasio Girardot	2	79	82	102	94	76	86	111	79	69	79	73	70	41	1043	
Santa Rita De Cassia		10	3	12	15	14	11	6	6	3		1			81	
<b>I.E. Marino Rengifo Salcedo</b>	40	81	81	99	115	110	106	106	100	100	90	71	99	84	1282	
Antonia Santos		12	55	68	79	84	32	21	9	5		2			367	
Antonio Villavicencio	6	6	6	7	8	5	9	5	1	1	1				55	
Benjamín Herrera	7	5	2	5	4	1	6	4	1	4	4	3	2		48	
Jose Acevedo Y Gomez	3	2	4	2	6	2	3	2	1	2	1				28	
Luis Carlos Peña	8	15	8	9	9	11	6	2		2	1				71	
Marco Fidel Suarez	1	3	4	8	9	6	8	5	2						46	
Marino Rengifo Salcedo						1	42	67	86	86	83	65	97	84	611	
Nuestra Sra. De Lourdes	15	38	2									1			56	
<b>I.E. Nuestra Señora De La Candelaria</b>	20	147	152	135	171	162	208	197	245	222	264	250	236	128	2537	
Alfonso Lopez Pumarejo		1	19	121	156	39	20	8	3						367	
Antonio Nariño									14	93	101	66	50	33	357	
General Santander					13	123	163	60	32	14	4	1			410	
German Nieto					1		22	128	196	108	72	27	10	2	566	
Sagrada Familia										7	87	156	176	93	519	
Santo Domingo Savio	20	146	133	14	1		3	1							318	
<b>I.E. Rodrigo Lloreda Caicedo</b>	12	128	136	151	148	152	183	208	218	217	199	192	189	134	2267	
Jorge Isaacs							2	34	37	45	40	34	30	19	241	
Jose Antonio Galán			3	36	91	90	109	45	16	7	4	5	15	25	446	
Jose Celestino Mutis		18	19	38	18	22	29	4	6	2			1	1	158	
Juan De La Cruz Herrera	10	74	88	50	9	3	2								236	
Rodrigo Lloreda Caicedo							7	76	117	132	122	115	113	74	756	
Simón Bolívar	2	36	26	27	30	37	34	49	42	31	33	38	30	15	430	
<b>Total General</b>	93	692	716	753	821	784	890	956	993	973	979	960	849	582	11041	

Fuente: Secretaría de Educación, Cultura y Turismo de Candelaria

Institución Educativa	Edad de 18 años en adelante												
	18	19	20	21	22	23	24	25	26	27	28	+29	TOTAL
<b>I.E. Inmaculada Concepción</b>	104	43	18	12	5	4	0	3	3	4	0	33	229
El Paraiso												0	0
Francisco Jose De Caldas												0	0
Jose Eusebio Caro	6	2	1	1								0	10
Manuela Beltrán												0	0
Martin Luther King 20 De Julio												0	0
Santa Teresita												0	0
Santiago Rengifo Salcedo	98	41	17	11	5	4		3	3	4		33	219
<b>I.E. Panebianco Americano</b>	21	12	5	3	2	3	0	1	0	1	1	25	74
Enrique Olaya Herrera												0	0
Jose Maria Cordoba												0	0
Atanasio Girardot	21	12	5	3	2	3		1		1	1	25	74
Santa Rita De Cassia												0	0
<b>I.E. Marino Rengifo Salcedo</b>	38	11	8	1	1	3	2	3	3	0	2	32	104
Antonia Santos												0	0
Antonio Villavicencio												0	0
Benjamín Herrera	2											0	2
Jose Acevedo Y Gomez												0	0
Luis Carlos Peña												0	0
Marco Fidel Suarez												0	0
Marino Rengifo Salcedo	36	11	8	1	1	3	2	3	3		2	32	102
Nuestra Sra. De Lourdes												0	0
<b>I.E. Nuestra Señora De La Candelaria</b>	93	30	16	10	9	5	6	7	2	2	1	43	224
Alfonso Lopez Pumarejo												0	0
Antonio Nariño	48	22	14	10	9	5	6	7	2	2	1	43	169
General Santander												0	0
German Nieto												0	0
Sagrada Familia	45	8	2									0	55
Santo Domingo Savio												0	0
<b>I.E. Rodrigo Lloreda Caicedo</b>	58	22	13	6	4	2	6	2	2	2	2	23	142
Jorge Isaacs	7	2	1									0	10
Jose Antonio Galán	31	14	11	6	4	2	6	2	2	2	2	23	105
Jose Celestino Mutis												0	0
Rodrigo Lloreda Caicedo	17	4	1									0	22
Simón Bolívar	3	2										0	5
<b>Total General</b>	314	118	60	32	21	17	14	16	10	9	6	156	773

Fuente: Secretaría de Educación, Cultura y Turismo de Candelaria



#### 7.1.4. Consolidado de matrícula oficial por instituciones, sedes y nivel

Institución / Sede Educativa	Corregimiento	Preescolar	1	2	3	4	5	AC	Primaria	Preescy Prim
<b>IE. Nuestra Señora De La Candelaria</b>		158	160	172	195	200	210		937	1095
German Nieto	Cabecera								0	0
Sagrada Familia	Cabecera								0	0
Santo Domingo Savio	Cabecera	158	160						160	318
Antonio Nariño	Cabecera								0	0
General Santander	Cabecera					200	210		410	410
Alfonso Lopez	Cabecera			172	195				367	367
<b>I.E. Inmaculada Concepción</b>		248	305	283	260	250	314	24	1436	1684
Santiago Rengifo Salcedo	Villagorgona					196	288		484	484
Jose Eusebio Caro	Villagorgona							24	24	24
Santa Teresita	Villagorgona				243	35			278	278
Francisco Jose De Caldas	Buchitolo	17	16	18					34	51
Manuela Beltrán	Buchitolo				17	19	26		62	62
Martin Luther King	Villagorgona	47	70	73					143	190
El Paraiso	Villagorgona	184	219	192					411	595
<b>Panebianco Americano</b>		109	129	160	138	151	147		725	834
Atanasio Girardot	Poblado Campestre	83	90	119	98	88	97		492	575
Jose Maria Cordoba	Caucaseco	15	23	23	18	35	30		129	144
Santa Rita De Cassia	Caucaseco	7	12	14	16	22	10		74	81
Enrique Olaya Herrera	Domingo Largo	4	4	4	6	6	10		30	34
<b>I.E. Rodrigo Lloreda Caicedo</b>		142	149	178	188	180	176		871	1013
Rodrigo Lloreda Caicedo	El Carmelo								0	0
Jorge Isaacs	El Tiple								0	0
Simón Bolívar	San Joaquín	43	27	33	39	45	31		175	218
Jose Celestino Mutis	El Tiple	19	22	36	30	25	26		139	158
Jose Antonio Galán	El Carmelo			53	119	110	119		401	401
Juan D E La Cruz Herrera	El Carmelo	80	100	56					156	236
<b>I.E. Marino Rengifo Salcedo</b>		111	114	112	136	160	139		661	772
Marino Rengifo Salcedo	El Cabuyal						107		107	107
Antonia Santos	El Cabuyal		79	80	87	121			367	367
Nuestra Señora De Lourdes	El Cabuyal	56							0	56
Jose Acevedo Y Gomez	El Triunfo	4	7	2	4	5	6		24	28
Luis Carlos Peña	El Lauro	22	11	9	16	9	4		49	71
Antonio Villavicencio	La Regina	11	7	8	13	7	9		44	55
Benjamín Herrera	Madre vieja	13	6	4	5	9	5		29	42
Marco Fidel Suarez	El Lauro	5	4	9	11	9	8		41	46
<b>Total</b>		768	857	905	917	941	986	24	4630	5398

Fuente: Secretaría de Educación, Cultura y Turismo de Candelaria.

Corte: Abril 30 de 2018

### 7.1.5. Consolidado de matrícula de instituciones educativas privadas 2018

Institución / Sede Educativa	Corregimiento	-2	-1	0	Preescolar	1	2	3	4	5	AC	Primaria	Preescy Prim	6	7	8	9	Segundaria	10	11	Media	Media y Secundaria
Centro Educativo Aurelio Arturo	Poblado Campestre	3	11	15	29	17	18	22	27	13		97	126	14	9			23			0	46
C.E. La Arboleda	Poblado Campestre	7	10	17	34	25	23	26	30	35		139	173	33	27	43	33	136	20	24	44	360
Cent Educ Exploradores Del Futuro	Poblado Campestre	10	10	20	40	23	21	22	28	23		117	157								0	0
Cent Educ Gotitas De Agua	Villagorgona	9	10	24	43	18	10	10	14	17		69	112								0	0
Cent Educ Nuestra Sra. Del Carmelo	El Carmelo	6	7	14	27	21	28	14	17	14		94	121	14	18	4	8	44			0	88
Col Ana Julia Holguín De Hurtado	Cabecera			48	48	60	62	82	67	80		351	399	77	47	52	62	238	41		41	558
Col Benjamín Franklin	Poblado Campestre		6	7	13	3	7	10	12	16		48	61	20	17	25	12	74	9	13	22	192
Col Ciudad De Candelaria	Cabecera		1	2	3	14	7	25	28	29		103	106	35	32	41	28	136	27	21	48	368
Col Inf La Campiña	Villagorgona		2	4	6	6	12	18	13	20		69	75								0	0
Conc Esc El Amparo	San Joaquín			25	25	30	29	28	29	22		138	163								0	0
Inst Cial Gran Colombia	Villagorgona				0							0	0	71	70	62	80	283	38	35	73	712
Inst Moderno	Villagorgona			13	13	14	17	16	26	28		101	114	38	30	51	31	150	22	25	47	394
Inst San Francisco De Asís	Villagorgona		12	13	25	30	31	28	29	24		142	167								0	0
Lic. Caminos Educativos	Cabecera		24	19	43	15						15	58								0	0
Lic. Inquietudes	Cabecera		5	21	26	31	33	32	13	25		134	160								0	0
Lic. Lideres Y Talentos	Villagorgona	18	29	38	85	42	28	30	31	23		154	239								0	0
Lic. Pinochitos	Cabecera		3	4	7		1	2				3	10								0	0
Lic. Juvenil Mi Mundo Mágico	Poblado Campestre	2	7	4	13	4		5	3	3		15	28								0	0
Lic. Nuestra Gran Familia	El Cabuyal	1	2	16	19	9	5	8	7	16		45	64								0	0
Instituto Ser Internacional	Villagorgona				0							0	0								0	0
Jardín Infantil Real Montessori	Villagorgona	16	27	31	74	32	28	24	24	13		121	195								0	0
Funda. Educat. Nuevos Ciudadanos	Cabecera		1		1	15	7	13	20	16		71	72								0	0
Terra Instituto Villa	Villagorgona				0							0	0								0	0
Lic. Bilingüe Exploradores De Sueños	Villagorgona	8	16	21	45	27	28	17	20	18		110	155								0	0
Centro De Estudios Técnicos Crecer	Villagorgona				0							0	0								0	0
Lic. Cristiano Carrusel	Cabecera	20	20	30	70	17	12	12	16			57	127								0	0
Centro Educativo Senderos Del Saber	Poblado Campestre	20	13	6	39								39								0	0
Jan Amos Komenski	Villagorgona	7	7	9	23	6	3	4	6			19	42								0	0
Jardín Infantil Milagritos	Villagorgona	4	3	4	11								11								0	0
<b>Total</b>		<b>131</b>	<b>226</b>	<b>405</b>	<b>762</b>	<b>459</b>	<b>410</b>	<b>448</b>	<b>460</b>	<b>435</b>	<b>0</b>	<b>2212</b>	<b>2974</b>	<b>302</b>	<b>250</b>	<b>278</b>	<b>254</b>	<b>1084</b>	<b>157</b>	<b>118</b>	<b>275</b>	<b>2718</b>

Fuente: Secretaría de Educación, Cultura y Turismo de Candelaria.

Corte: Septiembre de 2018

### 7.1.6. Alumnos matriculados Oficial 2018 por sexo

Institución Educativa	Femenino	Masculino	Total
<b>I.E. Inmaculada Concepción</b>	1842	1848	3690
El Paraíso	298	297	595
Francisco Jose De Caldas	103	107	210
Jose Eusebio Caro	545	609	1154
Manuela Beltrán	27	35	62
Martin Luther King 20 De Julio	90	100	190
Santa Teresita	131	147	278
Santiago Rengifo Salcedo	648	553	1201
<b>I.E. Panebianco Americano</b>	736	832	1568
Enrique Olaya Herrera	26	41	67
Jose Maria Cordoba	135	168	303
Panebianco Americano - Sede Principal	537	580	1117
Santa Rita De Cassia	38	43	81
<b>I.E. Marino Rengifo Salcedo</b>	664	722	1386
Antonia Santos	167	200	367
Antonio Villavicencio	22	33	55
Benjamín Herrera	21	29	50
Jose Acevedo Y Gomez	14	14	28
Luis Carlos Peña	33	38	71
Marco Fidel Suarez	16	30	46
Marino Rengifo Salcedo	365	348	713
Nuestra Sra. De Lourdes	26	30	56
<b>I.E. Nuestra Señora De La Candelaria</b>	1414	1347	2761
Alfonso Lopez Pumarejo	179	188	367
Antonio Nariño	287	239	526
General Santander	205	205	410
German Nieto	261	305	566
Sagrada Familia	320	254	574
Santo Domingo Savio	162	156	318
<b>I.E. Rodrigo Lloreda Caicedo</b>	1147	1262	2409
Jorge Isaacs	121	130	251
Jose Antonio Galán	258	293	551
Jose Celestino Mutis	68	90	158
Juan De La Cruz Herrera	109	127	236
Rodrigo Lloreda Caicedo	392	386	778
Simón Bolívar	199	236	435
<b>Total General</b>	5803	6011	11814

Fuente: Secretaría de Educación, Cultura y Turismo de Candelaria.



### 7.1.7. Alumnos por institución educativa no oficial - zona urbana y rural 2018.

Zona	Establecimientos Privados		Alumnos Prejardín	Alumnos jardín	Alumnos Transición	Alumnos Bas. Primaria	Alumnos Bas. Secundaria	Alumnos Media	Ciclos	Alumnos Total
Urbana	Col Ana Julia Holguín De Hurtado	Cabecera			48	351	238	41		678
	Col Ciudad De Candelaria	Cabecera		1	2	103	136	48		290
	Lic. Caminos Educativos	Cabecera		24	19	15				58
	Lic. Inquietudes	Cabecera		5	21	134				160
	Lic. Pinochitos	Cabecera		3	4	3				10
	Funda. Educat. Nuevos Ciudadanos	Cabecera		1		71				72
	Liceo Cristiano Carrusel	Cabecera	20	20	30	57				127
Rural	C.E. La Arboleda	Poblado Campestre	7	10	17	139	136	44	0	353
	Cent Educ Exploradores Del Futuro	Poblado Campestre	10	10	20	117				157
	Cent Educ Gotitas De Agua	Villagorgona	9	10	24	69				112
	Cent Educ Nuestra Sra. Del Carmelo	El Carmelo	6	7	14	94	44			165
	Col Benjamín Franklin	Poblado Campestre		6	7	48	74	22		157
	Col Inf La Campiña	Villagorgona		2	4	69				75
	Conc Esc El Amparo	San Joaquín			25	138				163
	Inst Cial Gran Colombia	Villagorgona					283	73		356
	Inst Moderno	Villagorgona			13	101	150	47		311
	Inst San Francisco De Asís	Villagorgona		12	13	142				167
	Lic. Lideres Y Talentos	Villagorgona	18	29	38	154				239
	Liceo Juvenil Mi Mundo Mágico	Poblado Campestre	2	7	4	15				28
	Liceo Nuestra Gran Familia	El Cabuyal	1	2	16	45	0	0	0	64
	Instituto Ser Internacional	Villagorgona							52	52
	Jardín Infantil Real Montessori	Villagorgona	16	27	31	121				195
	Terra Instituto Villa	Villagorgona							159	159
	Liceo Bilingüe Exploradores De Sueños	Villagorgona	8	16	21	110				155
	Centro Educativo Aurelio Arturo	Poblado Campestre	3	11	15	97	23			149
	Jardín Infantil Milagritos	Villagorgona	4	3	4					11
	Jan Amos Komensky	Villagorgona	7	7	9	19				42
Centro De Estudios Técnicos Crecer	Villagorgona							34	34	
Centro Educativo Sendero Del Saber	Poblado Campestre	20	13	6					39	

### 7.1.8. Docentes oficiales zona urbana y rural

Docentes	Urbano	Rural	Total
Oficiales	92	430	522
Total De Matricula Oficial	2536	8502	
Promedio Alumnos Por Maestro	28	20	

Fuente: Secretaría de Educación, Cultura y Turismo de Candelaria.

### 7.1.9. Número de establecimientos educativos 2018

Item	Urbanas	Rurales	Total
Colegios Oficiales En Instituciones Educativas	6	25	31
Colegios Privados	7	21	28
Universidades	2	0	2
Total	15	46	61

Fuente: Secretaría de Educación, Cultura y Turismo de Candelaria.

### 7.1.10. Pruebas Saber 11 vigencia 2018

Pto.	Código	Institución	Cal.	Naturaleza	Jornada	Est.	Lc	Mat	Sc	Nat.	Ing	Promedio ponderado
140	74765	Inst Moderno	A	No Oficial	Mañana	23	55,04	52,83	53,91	52,78	53,57	53,635
159	136630	Panebianco Americano - Sede Principal	A	Oficial	Mañana	61	55,3	53,28	50,75	53,64	53,43	53,256
191	130195	C.E. La Arboleda	A	No Oficial	Completa	23	56,04	51,09	50,87	50,57	56,65	52,488
196	62364	Inst Cial Gran Colombia	A	No Oficial	Mañana	34	53,5	53,18	51,68	51,12	52,35	52,367
230	636522	Col Ciudad De Candelaria	A	No Oficial	Mañana	19	53,74	51,37	50,05	50,37	54,89	51,652
329	557744	Simón Bolívar	A	Oficial	Mañana	20	52	50,9	46,45	49,25	51,75	49,812
394	105668	Rodrigo Lloreda Caicedo	A	Oficial	Mañana	86	51,93	48,12	46,66	48,5	49,29	48,84
453	100529	Jorge Isaacs	A	Oficial	Mañana	26	50,81	46,65	45,81	48,42	49,92	48,077
487	39339	Sagrada Familia	A	Oficial	Mañana	119	50,98	47,71	44,76	47,71	46,27	47,673
493	557900	Marino Rengifo Salcedo		Oficial	Mañana	46	50,83	47,28	45,48	46,87	46,67	47,542
519	48520	Santiago Rengifo Salcedo	A	Oficial	Mañana	201	49,88	45,68	45,32	46,5	51,63	47,212
587	101121	Col Benjamín Franklin	A	No Oficial	Mañana	12	48,83	46,33	41,75	45,25	50,5	45,923
869	708685	Antonio Nariño	A	Oficial	Nocturna	45	43,07	37,27	37,71	40,36	37,58	39,444
211	74732	Colegio Ana Julia Holguín De Hurtado	B	No Oficial	Completa	42	61,6	60,4	57,2	60,7	57,19	59,751

Fuente: Secretaría de Educación, Cultura y Turismo de Candelaria.



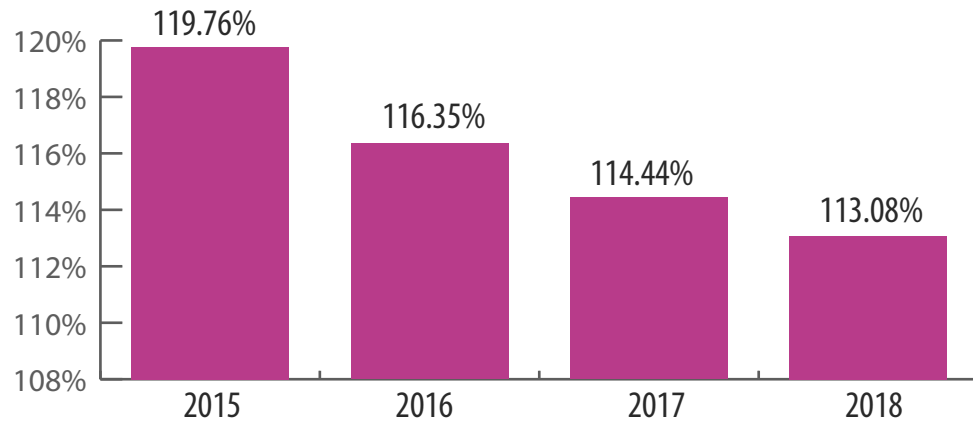


### 7.1.11. Indicadores de referencia educación primaria

Objetivos de Política	Indicadores	Linea Base			
		2015	2016	2017	2018
Todos con Educación	Tasa bruta de cobertura en educación básica primaria	119.76%	116.35%	114.44%	113.08%
	Tasa en deserción en educación básica primaria	1.56%	1.67%	1.24%	1.55%
	Tasa de repitencia en educación básica primaria	3.64%	2.08%	0.99%	1.35%

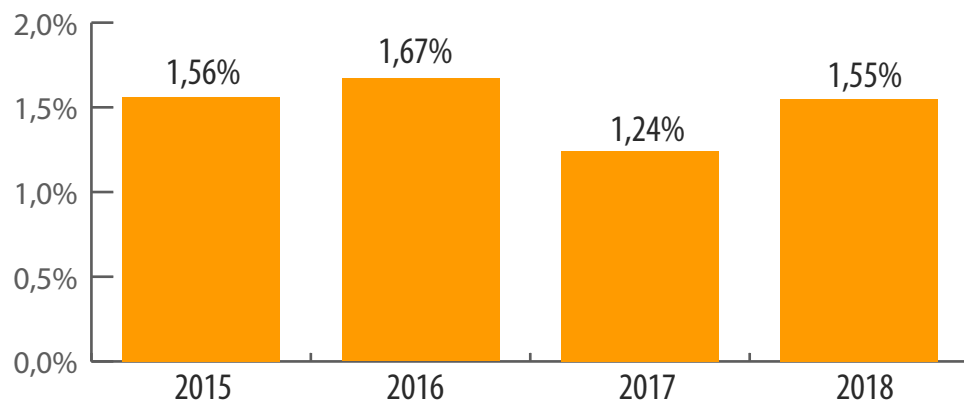
Fuente: Secretaría de Educación, Cultura y Turismo de Candelaria.

#### Tasa de cobertura escolar básica primaria



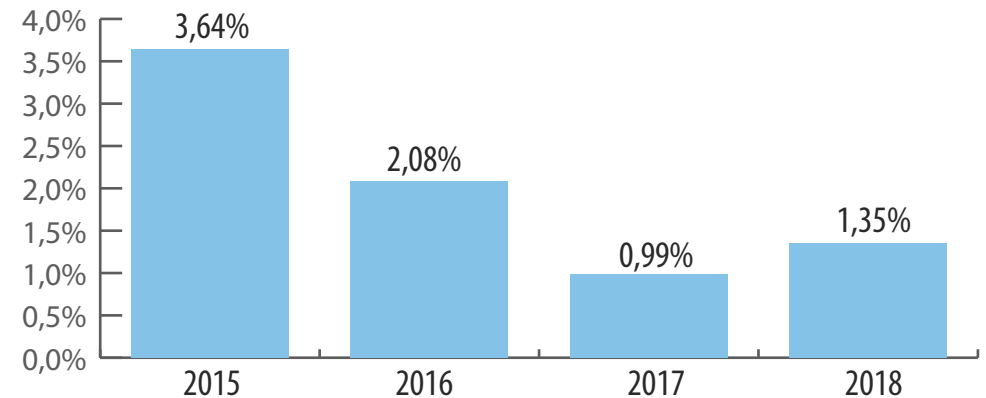
Fuente: Secretaría de Educación, Cultura y Turismo de Candelaria.

#### Tasa de deserción escolar básica primaria



Fuente: Secretaría de Educación, Cultura y Turismo de Candelaria.

### Tasa de repitencia escolar básica primaria



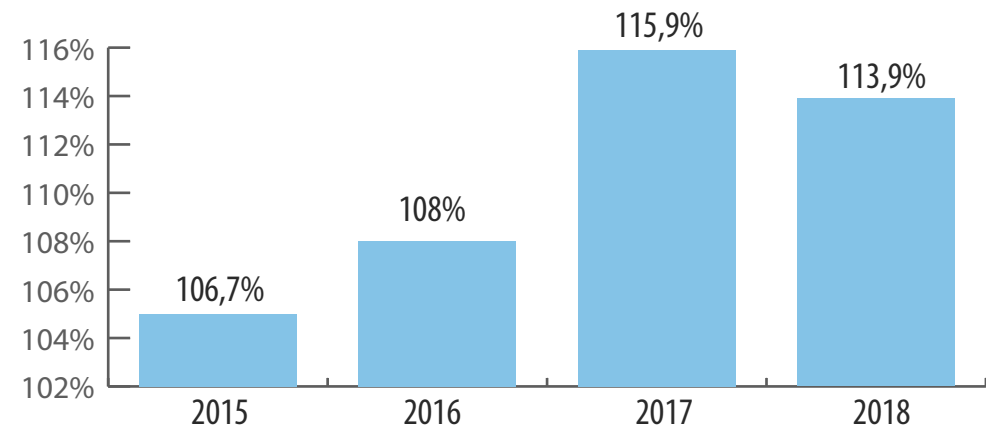
Fuente: Secretaría de Educación, Cultura y Turismo de Candelaria.

### 7.1.12. Indicadores de referencia educación secundaria.

Objetivos de Política	Indicadores	Linea Base			
		2015	2016	2017	2018
Todos con Educación	Tasa bruta de cobertura en educación básica secundaria	106.7%	108.0%	115.9%	113.9%
	Tasa de deserción en educación básica secundaria	1.44%	4.51%	2.10%	3.46%
	Tasa de repitencia en educación básica secundaria	3.30%	2.64%	1.60%	3.87%

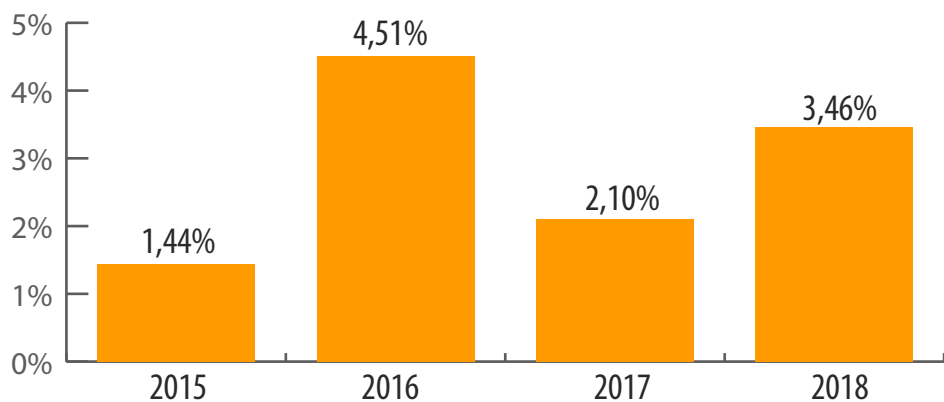
Fuente: Secretaría de Educación, Cultura y Turismo de Candelaria.

#### Tasa bruta de cobertura escolar secundaria



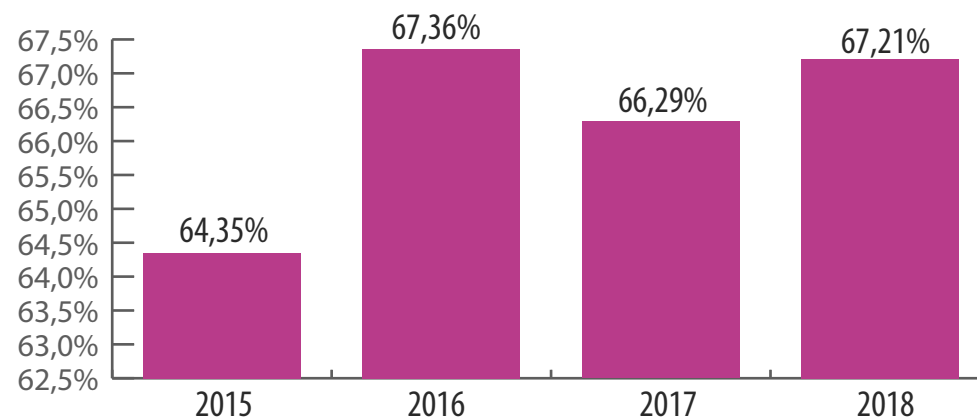
Fuente: Secretaría de Educación, Cultura y Turismo de Candelaria.

### Tasa de deserción escolar secundaria



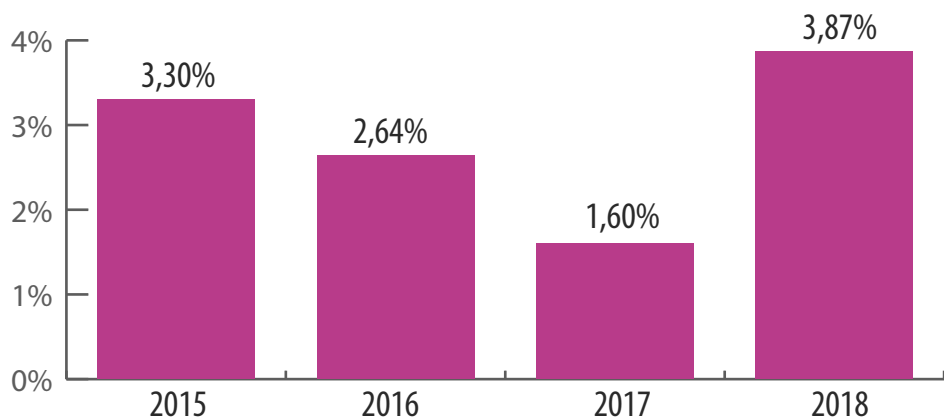
Fuente: Secretaría de Educación, Cultura y Turismo de Candelaria.

### Tasa bruta de cobertura escolar media



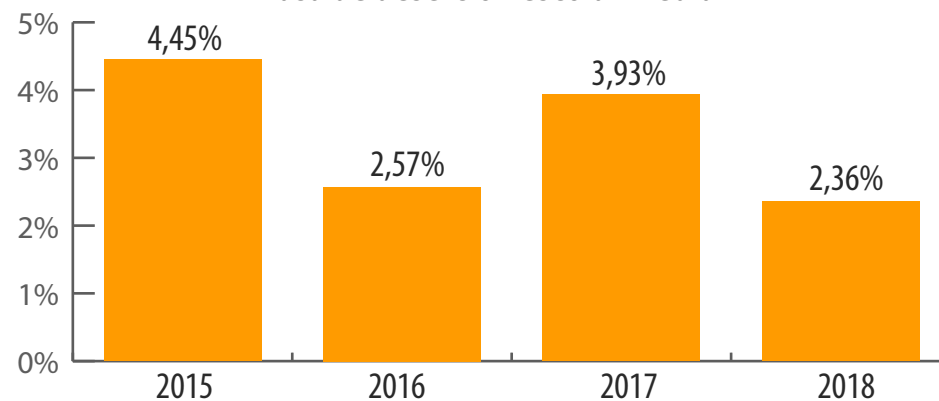
Fuente: Secretaría de Educación, Cultura y Turismo de Candelaria.

### Tasa de deserción escolar secundaria



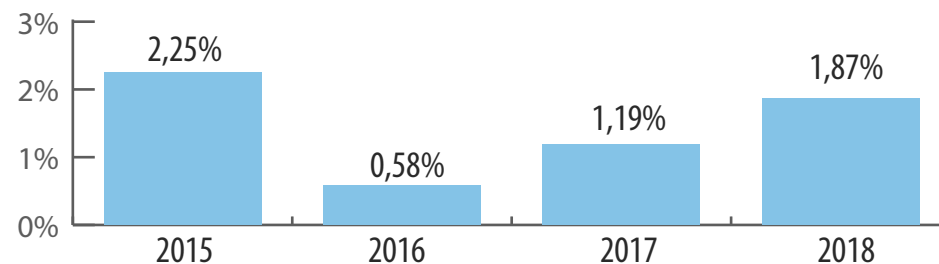
Fuente: Secretaría de Educación, Cultura y Turismo de Candelaria.

### Tasa de deserción escolar media



Fuente: Secretaría de Educación, Cultura y Turismo de Candelaria.

### Tasa de repitencia escolar media



Fuente: Secretaría de Educación, Cultura y Turismo de Candelaria.

## 7.1.11. Indicadores de referencia educación primaria

Objetivos de Política	Indicadores	Linea Base			
	Infancia	2015	2016	2017	2018
Todos con Educación	Tasa bruta de cobertura en educación básica media	64.35%	67.36%	66.29%	67.21%
	Tasa de deserción en educación media	4.45%	2.57%	3.93%	2.36%
	Tasa de repitencia en educación media	2.25%	0.58%	1.19%	1.87%

Fuente: Secretaría de Educación, Cultura y Turismo de Candelaria.

### 7.1.14. Atención alumnos en situación de discapacidad en instituciones educativas oficiales 2018.

Tipo de discapacidad	Total
Di-Cognitivo	116
Di-Cognitivo Sv-Baja Visión	2
Limitación Física...	11
Múltiple Discapac...	9
Múltiple Discapac... Otra Discapacidad Sa-Usuario De Lsc	1
Otra Discapacidad	34
Otra Discapacidad Sv-Baja Visión	1
Psicosocial	5
Sa-Usuario De Cas...	3
Sa-Usuario De Lsc	5
Sistémica	1
Sordera Profunda	1
Sv-Baja Visión	30
Transtorno Del Es...	3
Voz Y Habla	7
<b>Total Matricula En Condicion De Discapacidad</b>	<b>229</b>

Fuente: Secretaría de Educación, Cultura y Turismo de Candelaria.

### 7.1.15. Restaurante escolar

Cobertura atendida en el programa de alimentación escolar (ración preparada e Industrializada) por la administración municipal.

Institución educativa Sede	Jornada mañana					Jornada tarde			Total
	8	9	10	11	Total	8	9	Total	
Inmaculada Concepción	333	304	227	210	1074				1074
Francisco Jose De Caldas	38	27			65				65
Jose Eusebio Caro	295	192			487				487
Santiago Rengifo Salcedo		85	227	210	522				522
Marino Rengifo Salcedo	76	69	66	46	257				257
Marino Rengifo Salcedo	76	69	66	46	257				257
Nuestra Señora De La Candelaria	268				268				268
Antonio Nariño	268				268				268
Panebianco Americano	103	99	56	62	320	15	5	20	340
Atanasio Girardot	67	72	56	62	257				257
Enrique Olaya Herrera	0	0			0	15	5	20	20
Jose Maria Cordoba	36	27			63				63
Rodrigo Lloreda Caicedo	154	169	160	135	618	60	0	60	678
Jorge Isaacs	52	34	26	26	138				138
Rodrigo Lloreda Caicedo	78	104	101	87	370	60		60	430
Simón Bolívar	24	31	33	22	110				110
<b>Total General</b>	<b>934</b>	<b>641</b>	<b>509</b>	<b>453</b>	<b>2537</b>	<b>75</b>	<b>5</b>	<b>80</b>	<b>2617</b>

Fuente: Secretaría de Educación, Cultura y Turismo de Candelaria.

### 7.1.16. Transporte escolar

Ruta
Otoño-Cabecera
Guali – Cabecera
El Lauro Cabecera
Brisas Del Frayle –Cabecera
La Regina Alianza Carbonera –Cabecera
El Triunfo – Arenal – Cabecera
Arenal Cabecera
Villasilbena – Cabecera
Mirador Del Frayle – Cabecera
Poblado Campestre Caucaseco
Poblado Campestre- Domingo Largo
Juanchito – Caucaseco – Mañana
Juanchito Caucaseco Tarde
El Arenal –Cabuyal
Cabuyal – La Solorza

Fuente: Secretaría de Educación, Cultura y Turismo de Candelaria.

### Consolidado de beneficiarios prestación del servicio de transporte escolar

Caracterización	2018		
	Primera Infancia (0 a 5 años)	Infancia (6 a 11 años)	Adolescencia (12 a 17 años)
Femenino	33	120	184
Masculino	31	145	210
Etnia Afrodescendiente	5	85	173
En Situación De Discapacidad	0	2	10
Víctimas Del Conflicto	0	10	16
Viajan A La Zona Urbana	55	134	240
Viajan Dentro De La Zona Rural	9	131	154
<b>Total Atendidos</b>	<b>64</b>	<b>265</b>	<b>394</b>

Fuente: Secretaría de Educación, Cultura y Turismo de Candelaria.

## 7.2. Educación superior alumnos carreras técnicas y tecnológicas 2018

<b>Programas</b>	<b>Universidad Autónoma de Occidente</b>
Tecnología En Gestión Contable Y De Costos	2
Tecnología En Gestión Empresarial	63
Tecnología En Informática	
Tecnología En Logística	9
Tecnología En Mercadeo Y Ventas	1
Tecnología En Procesos Agroindustriales	37
<b>Total Tecnologías</b>	<b>112</b>

Fuente: Secretaría de Educación, Cultura y Turismo de Candelaria.